

Spojovníček

apríl 2008

číslo 2.

22. apríl - Deň Zeme

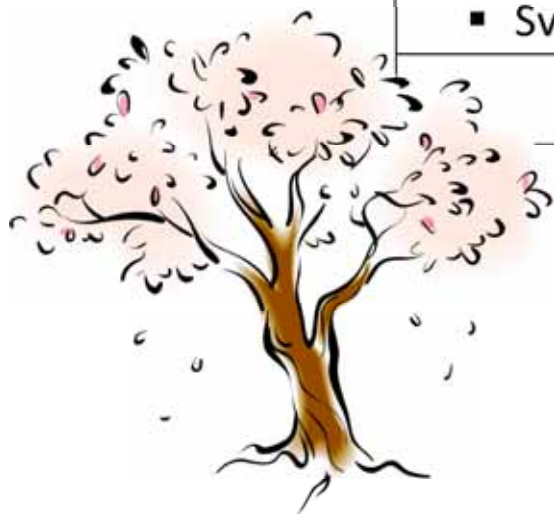


Kalendár udalostí

Marec: <ul style="list-style-type: none">• Hollého pamätník• Krst školského časopisu• Veľká noc• Deň učiteľov• Mesiac knihy• Prvý jarný deň	
---	--



Apríl: <ul style="list-style-type: none">▪ 1. apríl - Deň vtáctva▪ Deň Zeme▪ Mesiac lesov▪ Svetový deň zdravia	



Úvodník

Lúka, kvietok, slniečko,
červená sa mi líčko.
Jar zobudila už vtáčiky,
priviala nám aj mráčiky.

Jarný dáždik - samé zlato pre Zem.
Snežienka, fialka môže veru už sem
potešiť celý svet krásou vône,
aj keď prídu od slniečka tône.

Tešme sa krásam žitia stále,
dávajme milým obdarenia malé.
Zajačik už čaká s čokoládou v koši.
Od šťastia, že je jar, aj ku Tebe skočí.
Veľká noc uz prišla k nám,
Aj Tebe cez ňu šibačné dám.



Hollého pamätník

Dňa 10. 03. 2008 sa uskutočnilo školské kolo Hollého pamätník v Knižnici J. Fándlyho v Trnave pod vedením p. uč. N. Hagarovej a p. uč. A. Horváthovej. Pri tejto príležitosti prebehol slávnostný krst nášho nového školského časopisu. Krstnou mamou sa stala p. z. Mgr. L. Krutá, ktorá ho pokrstila netradične a to čokoládovými vajíčkami a dostal názov: „Spojovníček.“ Navštívila nás školská inšpektorka p. Mgr. I. Krajčovičová. Školského kola sa zúčastnilo 26 recitátorov. Porota v zložení p. z. Mgr. L. Krutá, p. uč. Mgr. E. Kapucianová, p. v. M. Puškášová a zástupca z knižnice- to mali veľmi ťažké. Napokon rozhodli:

1. kategória:

1. Marek Holub- 3. A
2. Melánia Grunfeldová- 3. A
3. Dominika Kubíková- 2. A

2. kategória:


1. Magdalénka Hrebíková- 6.A
2. Patrik Schatz- 5. A
3. Karin Šipošová- 5. A

3. kategória:

1. Jozef Karvai- 8. A
2. Sandra Danišová- 8. A
3. Kristína Bučányová- 7. A

Mimoriadnu cenu získal Anton Graus- 2. A a žiaci z B- variantu: Iveta Kunová a Ľuboš Blažek.

Za vzornú prípravu boli odmenení všetci žiaci z mladších ročníkov, ostatní dostali čokoládové vajíčko.





ANKETA

Pár dní pred Veľkou nocou sa Spojovníček spýtal našich žiakov, či sa tešia na Veľkú noc a čo budú robiť. Žiaci sa téme Veľká noc veľmi potešili a ochotne odpovedali:

Budem maľovať vajíčka a veľmi sa teším.

Kristián 2. A

*

Pôjdem šibať k babke.

Tánička 2. A

*

Kúpim si tlstú vodnú pištoľ s 2 pumpami na chrbte. Minulý rok som si vyšibal 4, 50 Sk.

Marek 3. A

*

Budem šibať od večera do rána.

Adam 3. A

*

Šibať chodím maminu, susedov a po ulici.

Braňo 3. A

*

Trochu sa teším. Najprv vedro, potom peniaze a dievča mi dá pusku na líčko.

Ondrej 7. A



Šiby, ryby, masné ryby,
dávaj vajcia vymieňaj sa!
Ak mi nedáš dve vajíčka,
daj mi aspoň makovníčka.
Ešte k tomu groš,
aby bolo dosť.

Fašiangy, Turíce, Veľká noc ide...

Veľkej noci predchádzal pôst, ktorý trval štyridsať dní. Všetci sa zriekali zábavy a mäsitých jedál. Na **Smrtnú** alebo **Kvetnú nedeľu** vynášali mladé dievčatá Morenu z dediny. Verili, že keď ju hodia do vody, zima z ich dediny odíde. Ľudia sa mohli sústrediť na týždeň pred Veľkou nocou, nazývaný **Veľký týždeň**. V kresťanstve predstavuje posledné dni života Ježiša Krista. Počas týždňa sa varili len pôstne jedlá, alebo zo zelenej zeleniny- na **Zelený štvrtok**. Na Veľký piatok si pripomíname Kristovu smrť na kríži- k nemu sa viaže prísny pôst zdržania sa mäsa a zábavy. Vyvrcholením je **Veľkonočná nedeľa**, kedy Ježiš Kristus vstal zmŕtvych. Tento sviatok sa oslavuje večer na **Bielu sobotu**- svätí sa veľkonočné jedlo. Jedli šunku, klobásky, syr, **vajíčka**, ktoré sa počas týchto dní nielen jedia, ale využívajú na výzdobu. Volajú sa kraslice a sú odmenou pre šibačov. A sme pri **Veľkonočnom pondelku**. Chlapci chodili po domoch s vedrami vody a veľkými korbáčmi. Dievčatá im z vďaky za kúpačku a šibačku priviazali farebnú mašľu na korbáč a podarovali maľované vajíčko.

Oblej ma šuhajko,
veď je voda na to,
ja ti dám vajíčko
veľkonočné za to.



Z našej kuchyne...

Pre maškrtných šibačov


MRKVOVÁ NÁTIERKA

Potrebuje:

2 väčšie mrkvy, 200g mäkkého tvarohu, 2 polievkov lyžice masla, 3-5 pol.lyžíc smotany alebo mlieka, 1 jablko, citrónovú šťavu, trošku cukru

Postup:

Maslo vymiešame s tvarohom a smotanou (mliekom) na jemnú penu, pridáme olúpané a nastrúhané jablko, nasrúhanú mrkvu, trochu citrónovej šťavy a cukru a dobre premiešame. Nátierku natierame na dlhé piškóty, sušienky alebo na kolieska nakrájané rožky.



REZY MARGOT

Potrebuje:

2 hrnčeky polohrubej múky, 1 hrnček práškového cukru, 1 celú šľahačku, 1 vrecúško prášku do pečiva, 1 vrecúško vanilkového cukru, pol hrnčeka oleja, 2 vajcia, 1 postrúhanú čokoládu margot (100g)

Postup:

Všetko spolu dobre rozmiešame až do peny, vylejeme na vymastený a múkou vysypaný plech a upečieme v trúbe pri 170°. Vychladnutý koláč polejeme čokoládou.

Dobrú chuť !!!



Privítajte spolu JAR papierovými výrobkami našich najmenších prváčikov

Slepačia rodinka:

Čo potrebuješ:

Makety (sú k dispozícii u p. uč. Cavarovej), výkresy A4, nožnice, lep, vodové farby, tempéry, štetec, ceruzka a guľatý kartónik.



Postup:

1. Obkresliť všetky makety na výkres.
2. Vystrihnúť.
3. Pestrofarebne vymaľovať jednotlivé časti.
4. Malé časti nalepiť na makety sliepky a kohúta viacvrstvovo (krídla, chvost).





...taktiež 8. B- variant od p. uč. Čiernej nezaháľal a predstaví Vám svoj Veľkonočný košík...

Čo potrebuješ:	Postup práce:
farebný papier, ceruzku, nožnice, lepidlo, maketu košíka, pravítko	<ol style="list-style-type: none">1. Na farebný papier si obkreslíš maketu košíčka.2. Podľa pravítka narysuj celé a prerušované čiary.3. Košík vystrihni.4. Na prerušovaných čiarach ho poprehýbaj.5. Jednotlivé lupene zlep lepidlom.6. Z farebného papiera vystrihni pásik-20x1cm dlhý, nalep ako rúčku.7. Do košíka môžeš dať veľkonočné vajcia.



Tvorivým perom



Magdalenina Kresťanová
 Veľká Veľká noc sa vydobujme. Každý kodi do kodi
 Na veľku noc a má magdalenina kresťanová potom ideme
 na sibačo do Polovnice kde kivi siba. Na stole máme
 pivo ako napríklad remeslo a pivo.
 Potom ešte pred Veľkonočným Pondelkom klesma
 aj do Netu. Poznaim
 Poznaim klesma klesma. Lbi rita magdalenina
 klesma klesma klesma do klesma ešte k klesma
 gosi a už je klesma klesma. Lbi sa klesma klesma.

Šikovnou ceruzkou



Erik Šiška, 6.A

Kytička ku Dňu učiteľov

Takmer každý deň slávime v kalendári nejaký sviatok. V marci - presne 28.3., slávia svoj DEŇ naši učitelia. Tí, ktorým vďačíme za veľa - za prvé písmenká, číslice, i za všetky chvíle strávené v škole.

A čo im prajeme k ich sviatku? Tu sú prania našich žiakov:

Aby sa im darilo po celý rok...
Aby boli zdraví a vychádzali si s deťmi...
Veľa zdravia, šťastia, radosti, úspechov a priateľov...
ÔSMACI



Aby boli zdraví, šťastní, veľa
lásky aby mali a radi nás učili...
Podarovala by som triednej kvietok,
aby sa mala dobre...
ŠIESTACI

Aby sa mojej učiteľke darilo, aby mala veľmi veľa úspechov,
veľa lásky, zdravia a dobre nás ďalej učila...
V prvom rade by som podal svojej učiteľke ruku a zablahoželal jej,
nech je zdravá, nech sa dožije do 103 rokov...
B - VARIANT



Pani učiteľkám prajem všetko najlepšie, aby
boli po celý rok zdravé a mohli nás učiť.
MAREK HORVÁTH, 1. A




MAREC - mesiac knihy

„Čítanie dobrej knihy je ustavičný dialóg, pri ktorom sa kniha prihovára a naša duša odpovedá.“

A. Maurois

Pri príležitosti sviatku knihy Vám, milé naše deti, odporúčame pár zaujímavých typov na skvelé čítanie.





Tu si sám hlavu lám

„Začni od začiatku,
pokračuj až na koniec
a potom sa zastav.“
Lewis Carroll

Zašifrovaný obrázok

Vyfarbi jednotlivé okienka hnedou farbou podľa súradníc pod mriežkou.
Čo si nakreslil ?

	A	B	C	D	E	F	G
1							
2							
3							
4							
5							
6							
7							
8							
9							
10							
11							
12							
13							
14							
15							
16							
17							



C 11	F 16
A 13	G 10
E 14	

- | | | | | | |
|------|------|------|------|------|-----|
| A 12 | E 3 | E 17 | B 2 | G 14 | B 6 |
| C 12 | B 5 | G 12 | F 1 | D 15 | C 5 |
| E 1 | C 4 | G 15 | F 7 | B 1 | B 9 |
| C 6 | F 4 | G 13 | E 4 | D 14 | B 3 |
| E 2 | C 17 | E 11 | C 2 | E 5 | C 3 |
| B 7 | C 14 | G 11 | B 4 | E 7 | F 6 |
| A 11 | E 12 | A 14 | F 9 | D 8 | C 1 |
| B 16 | F 5 | E 6 | C 7 | E 8 | F 3 |
| F 2 | C 8 | A 10 | D 17 | A 15 | |

Dešifrovačka

- Prečo nejíš?-pýta sa mama Janka pri obede.-Ved' si vravel, že si hladný ako vlk.
- To je pravda, mamička, ale videla si už +& # * = (? %
! ~ (@ ^ §

V	k	s	t	l	a	j	t'	š	p	á	n	e
+	#	?	§	&	*	=	%	!	~	^	@	(



1 . apríl - Deň bláznov



Aby vám bolo veselo



V škole:

-Mirko, vytvor množné číslo od slova nedeľa.

-Prázdniny!

Pani učiteľka sa pýta Jožka:

-Jožko, aké máte doma zvieratká?

Jožko odpovie: „Mačku, psa a mrazené kura.“



Maťko hovorí pani učiteľke:

„Pani učiteľka, nechcem vás strašiť, ale otec mi povedal, že ak prinesiem ešte jednu päťku, niekto dostane pekný výprask!“

Učiteľka sa v škole pýta Janka:

„Janko máš tri jabĺčka a ak jedno zješ, čo ti zostane?“

„Ohryzok,“ odpovedá Janko.



Pani učiteľka sa pýta Ferka:

Ferko, vedel by si mi povedať, ako vzniká rosa?

No jasné. Zemeguľa sa tak rýchlo točí, že sa spotí.

Na zelenej vlne



Každý z nás má v roku aspoň jeden sviatok. **1.apríla majú sviatok vtáky.** Zaslúžia si ho, lebo to na našej zemi nemajú ľahké. Za posledné storočie vymizlo okolo 100 druhov vtákov. Každý rok jeden druh. Ešte pred krátkym časom ľudia zabíjali ročne približne 300 miliónov vtákov. Pre mäso, pre tuk, niektoré ako škodce alebo len tak, pre potešenie! V súčasnosti sú možno oveľa viac ohrozené jedmi, ropou, ale i olovom. Pritom z nich máme nielen úžitok, ale i potešenie. Ich hlasy oživujú prírodu a spev obveselí naše srdce. Preto im zaželajme :“**Veľa šťastia k vášmu sviatku !**“

22.apríla má sviatok naša Zem- Modrá starenka. Oblieka sa podľa ročných období- v lete nosí zelené, na jaseň hnedé, v zime čierne a na jar pestré.



Cez šaty má vždy prehodený krásny modrý plášť. V poslednom čase má problémy s trávením. Kedysi sa živila listami, vetvičkami a trebárs aj kosťami zvierat. To všetko dobre strávila a premieňala na humus. A teraz!? Ani sa nepýtajte čo všetko musí stráviť! Plastové fľaše, plechovky, igelitové tašky, staré pneumatiky, rozbitý nábytok, staré chladničky, a mnohé iné veci, ktoré do prírody nepatria. A stačí tak málo: sklo, železo, papier zaniest' do zberu, triediť zber v domácnostiach, starať sa o čistotu nášho prostredia.

Vieš, že...?

Príroda potrebuje

-najmenej 500 rokov, aby recyklovala igelitovú tašku

-dva až päť rokov, aby rozložila papier z cukríka

Každý rok vyhodíme asi 100 kg papiera. Výroba papiera na vydanie novín napr. Sme, Pravda, znamená vyrúbať poriadny kus lesa.

Jeden múdry človek povedal :“**Príroda nie je dobrá ani zlá. Iba človek sa k nej môže správať zle alebo dobre.**“ Vyberme si tú druhú možnosť a oslávme sviatok Zeme tým, že jej pomôžeme.

Úloha pre vás : Napíšte krátky príbeh ako môžeme a chceme pomôcť našej Modrej starenke. Vaše odpovede odovzdajte pani uč. Mončekovej do 15.apríla.

Najkrajšie príbehy budú odmenené

Z našej kuchyne...

Prekvapte mamičku!!!!

Bábovka

Potrebuje:

125 g cukru, 250 g múky, 1/2 balíčka kypriaceho prášku, 125 g rozpusteného masla, 3 vajcia, 2 štipky soli, 2 polievkové lyžice rumu, trochu hrozienok, práškový cukor na posypanie alebo čokoládu na varenie;

Formu na bábovku, trochu masla na vymastenie a hrubú múku na vysypanie formy

Postup:

Do misky dajte hrozienka a 2 lyžice rumu. Cukor, maslo a soľ dajte do nádoby a mixujte 15 sekúnd. Pridajte postupne vajčka, múku, kypriaci prášok a nakoniec hrozienka s rumom a mixujte ďalších 30 sekúnd. Cesto dajte do vymastenej a hrubou mukou vysypanej formy na bábovku a pečte 1 hodinu pri 200°C. Vychladenú bábovku vyklopte na veľký tanier a posypte práškovým cukrom alebo polejte rozpustenou čokoládou.



Dobrá chuť !!!

Naše práce



Ľubko Blažek, 8. B - variant



kolektív 1. A triedy



Práce detí na internáte



deti z 3. VS

Matematické okienko

Časť roviny, ohraničenej dvoma ramenami je

Výsledok sčítania je

100 m² je

Geometrický rovinný tvar so 4 rovnakými stranami je

Plocha inak je

Uhol má dve ramená a jeden

Štvorec má 4 rovnaké

Veľkým písmenom S v kruhu označujeme

Krížikom a písmenom veľkej abecedy označujeme

Vzorcom $O = 4 \cdot a$ vypočítame

C	D	O	V	B	O	O
K	E	V	Í	O	Y	B
S	T	R	E	D	N	S
I	N	CH	O	Y	A	A
U	H	O	L	V	R	H
R	Ž	L	D	B	T	O
Á	T	E	Ć	Ú	S	Š



Správne slová z riešenia z hornej časti vyčiarkni a zo zvyšných písmen vytvor slovo, označujúce geometrický tvar.

Správnu odpoveď odovzdaj do týždňa pani uč. Horňákovej.

Na víťaza čaká odmena...



Zábavná školička

Doplň si sám tak, aby to malo význam:

Pani Jar sa zobudila zo zimného s Pošepkala prvým jarným kvietkom s , f , narcis, t : „ Dobré ráno! „ Vstávajúte, rozkvitajte, zavoňajte a potešte svet svojou k Lúky sa zaskveli vo všetkých f Snežienka sa zabe. . . . , narcis zasvietil farbou ako slniečko. Fialka od hanby bola a tulipány? Tie hýrili všetkými farbami. Dokonca ten z Holandska bol čierny.

Viete, deti, aký kvietok má najradšej človek, ktorého máte rady?

Hlavalamy, rébusy:

Nájdi mesto: TU ŽILI NAŠI PREDKOVIA

TÚ KOŠELU MÁM PO

PRADEDOVI

PANI TRAGÁČIKOVÁ UŽ JE DOMA

Nájdi vybrané slovo: HORY ŽABA NEPRESKOČÍ

AJ MY, ŠIESTACI TO UŽ VIEME

TO BY TVOJ OTEC NEDOVOLIL



Nájdi votrelca (slovo, ktoré nepatrí medzi ostatné):

- HRUŠKA, JABLKO, SLIVKA, KEL, BROSKYŇA
- PERO, KAKTUS, GUMA, CERUZKA
- PAPUČE, PLAVKY, BOTASKY, ČIŽMY
- SMREK, BOROVIČKA, ORECH, JEDĽA
- STOLIČKA, SKRIŇA, STROJ, STÔL
- VRANA, ĎATEĽ, SÝKORKA, VEVERIČKA

Redakčná rada

Mgr. Elena Čierna



Mgr. Andrea Horváthová

Mgr. Mária Mončeková



Mgr. Elena Pavlíková

Mgr. Monika Bočková



Mgr. Ľudmila Horňáková

Mgr. Oľga Radvániová

